

System C

Szyna

Szyna jest wykonana z wysokiej jakości aluminium 6061-T6 i anodowana powłoką Hardkote dla uzyskania twardej i wytrzymałej powierzchni. Szyna 3853 jest montowana do masztu za pomocą unikalnych wkładek.

W przypadku masztów bez likszparry szyna R32 Big Boat instalowana jest za pomocą śrub po wywierceniu i nagwintowaniu otworów montażowych. Specjalne łączniki spinają poszczególne sekcje. Zamów po jednym na każdy odcinek szyny. Zamów blokadę kończącą szynę (sprzedawane w parach). Sprawdź tabelę poniżej.

Do masztów węglowych użyj szyny z kołnierzem. Szyna posiada likszparę na liniknę lub ślizgacze używane w żaglach regatowych.

Szyna masztowa

Nr kat.	Opis	Długość		Waga		Rozstaw otworów		Metoda montażu
		in	m	oz/ft	g/m	in	mm	
3853	Mocowana w likszparze	81 ¹⁵ / ₁₆	2.08	9.28	863	3 ¹⁵ / ₁₆	100	Pełzaczki mocujące
3858.2M	Szyna z kołnierzem	78 ³ / ₄	2	17.38	1619	—	—	Klejenie
3858.6M	Szyna z kołnierzem	236 ¹ / ₄	6	17.38	1619	—	—	Klejenie

Szyna wózków grota: Mocowanie śrubami

Nr kat.	Opis	Łącznik	Końcówka	Informacje o zamawianiu	Metoda montażu
R32	Szyna Big Boat	3153	E3200	strona 105	Mocowanie śrubami

Zestawy montażowe i blokady

Wkładki montażowe i blokady kończące szyny dostępne są zarówno do masztów z płaską jak i okrągłą likszparą. Zamów jeden zestaw na jedną sekcję.

Zastosuj blokadę z samozatraskowym bolcem, by łatwo zdejmować wózki i żagiel z masztu. Zamów jeden komplet.

ZESTAW MONTAŻOWY

3854



ZESTAW KOŃCÓWEK STAŁYCH

3855



3875



Zestawy montażowe szyn: Mocowanie w likszparze

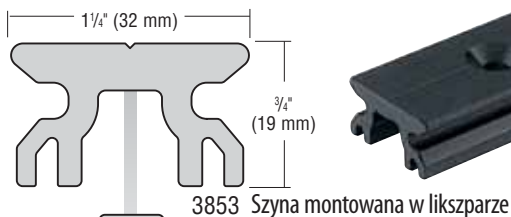
Nr kat.	Opis	Pełzaczki mocujące		Ilość pełzaczy w zestawie	Pełzacz-łącznik		Ilość łączników w zestawie	Szerokość otworu likszpary płaskiej							
		Długość in	Waga oz		Długość in	Waga oz		Min. in	Maks. in						
3854	Likszipara płaska	1	25	.60	17	19	4 ¹ / ₈	105	2.49	70	1	17 ¹ / ₃₂	13	5 ¹ / ₈	16

Zestawy końcówek: Mocowanie w likszparze

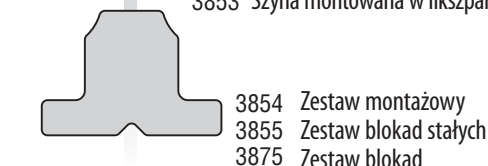
Nr kat.	Opis	Długość końcówki szyny in	Długość mm	Waga oz	g	Ilość pełzaczy mocujących w zestawie
3855	Likszipara płaska/stała (para)*	—	—	1.21	34	2
3875	Likszipara płaska/blokada*	17	432	30	853	5

Śruby M8 x 1,25 x 40 mm *Nie pasuje do szyny z kołnierzem

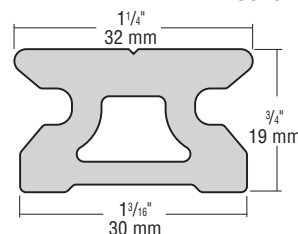
Długość liku przedniego		Liczba sekcji szyn
ft	m	
56'3" - 61'6"	17.15 - 18.75	9
61'7" - 68'4"	18.77 - 20.83	10
68'5" - 75'2"	20.85 - 22.91	11
75'3" - 82'	22.94 - 24.99	12
82'1" - 88'10"	25.02 - 27.08	13
88'11" - 95'8"	27.10 - 29.16	14
95'9" - 97'2"	29.19 - 29.62	15



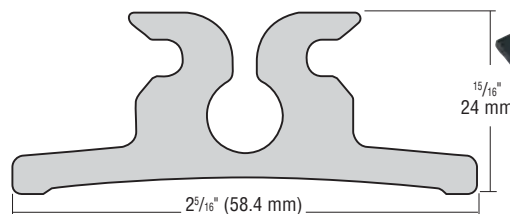
3853 Szyna montowana w likszparze



3854 Zestaw montażowy
3855 Zestaw blokad stałych
3875 Zestaw blokad odkręcanych



R32 Szyna Big Boat



3858 Szyna na maszt bez likszparry

ZESTAW KOŃCÓWEK Z BLOKADĄ